

INSTALACIÓN DE CITOFONÍA EN EL HOGAR

Relatora: Alba Español

Product Manager – Capacitación
legrandacademychile@legrand.cl



Aportando valor a tu profesión

legrand | bticino
academy
PROGRAMAS DE CAPACITACIÓN

TABLA DE
CONTENIDO



01

DESCRIPCIÓN DEL PRODUCTO
VENTAJAS DEL PRODUCTO
USO Y RECOMENDACIONES



02

CITOFONÍA DE 4 HILOS



03

CITOFONÍA DE 2 HILOS



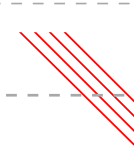
04


CITOFONÍA
CONECTADA



05

CONCLUSIONES





KITS DE CITOFONÍA

Descripción del producto

- KITS de Citofonía



- Sistemas de Citofonía



KITS DE CITOFONÍA

Oferta

Gama
Connected

Sistema 2 Hilos –
Análogo



EASYKIT- 7" Video

Sistema
conectado

Gama
Advanced

Sistema 2 Hilos -
Analógicos



7" Video Kits



4,3" Video Kits

Sistema con
prestaciones
avanzadas

Gama
Standard

Sistema 4 Hilos
(audio 3 hilos)




Kit audio

Kit Video




7" Video Kits



4,3" Video Kits

Sistema simple
y funcional





KITS DE CITO FONÍA – 4 Hilos


Ventajas del producto

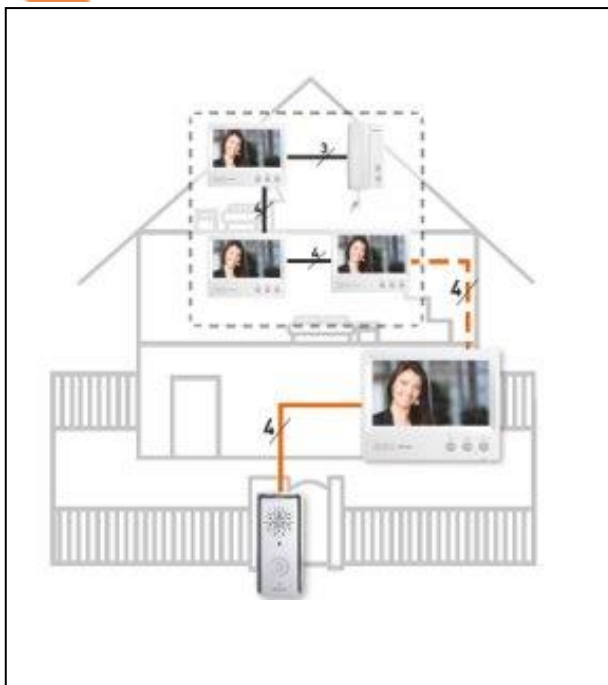
- Cámara oculta
- Portero con ángulo de instalación
- Conexión directa 220V
- Integración de cámara analógica 12v
- IP 54 IK07 PE Metálico mayor resistencia externa
- Intercomunicar 5 citófonos mixto A/V
- Posibilidad de instalar 2 PE (Video)




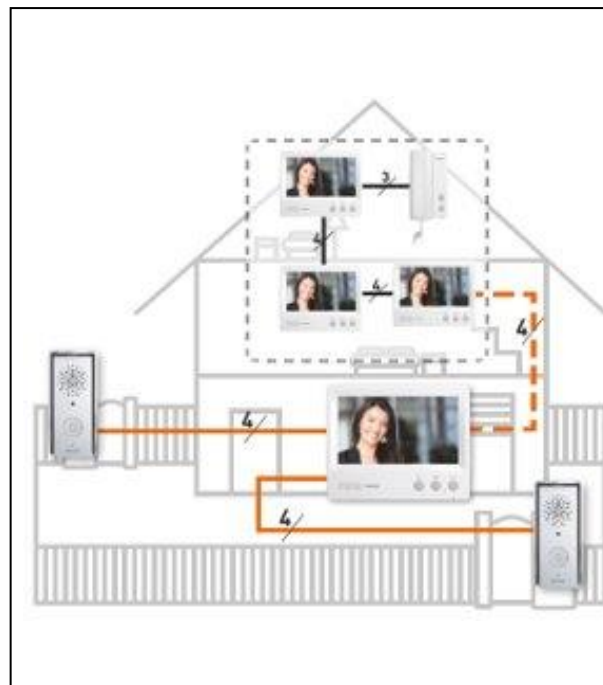
KITS DE CITOFONÍA

Usos y recomendaciones

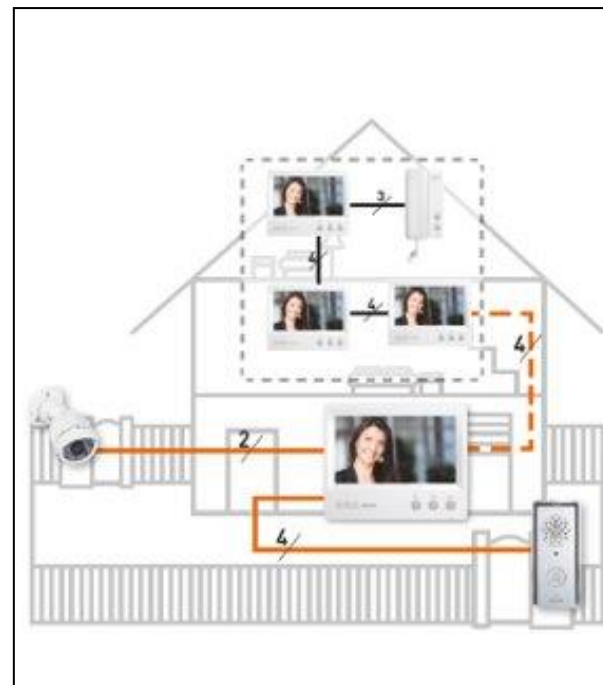
 Gestionar 1 acceso



 Gestionar 2 accesos

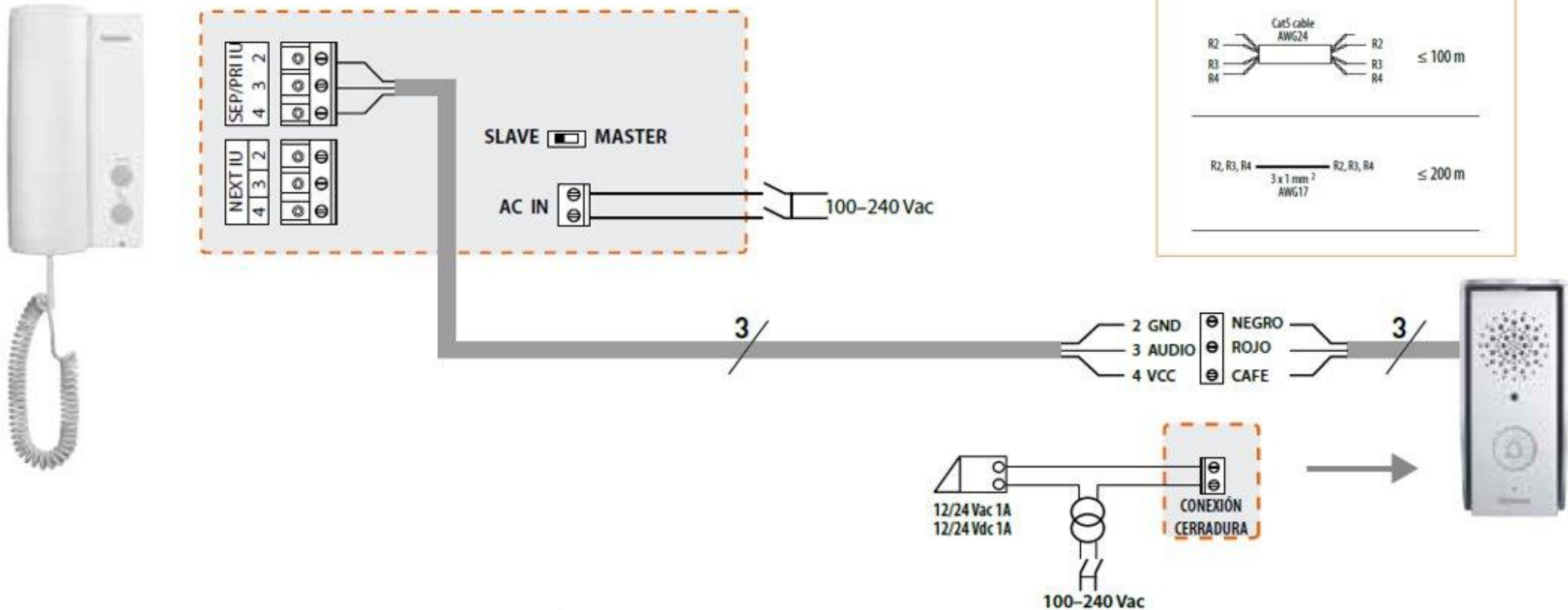


 1 entrada + 1 acceso



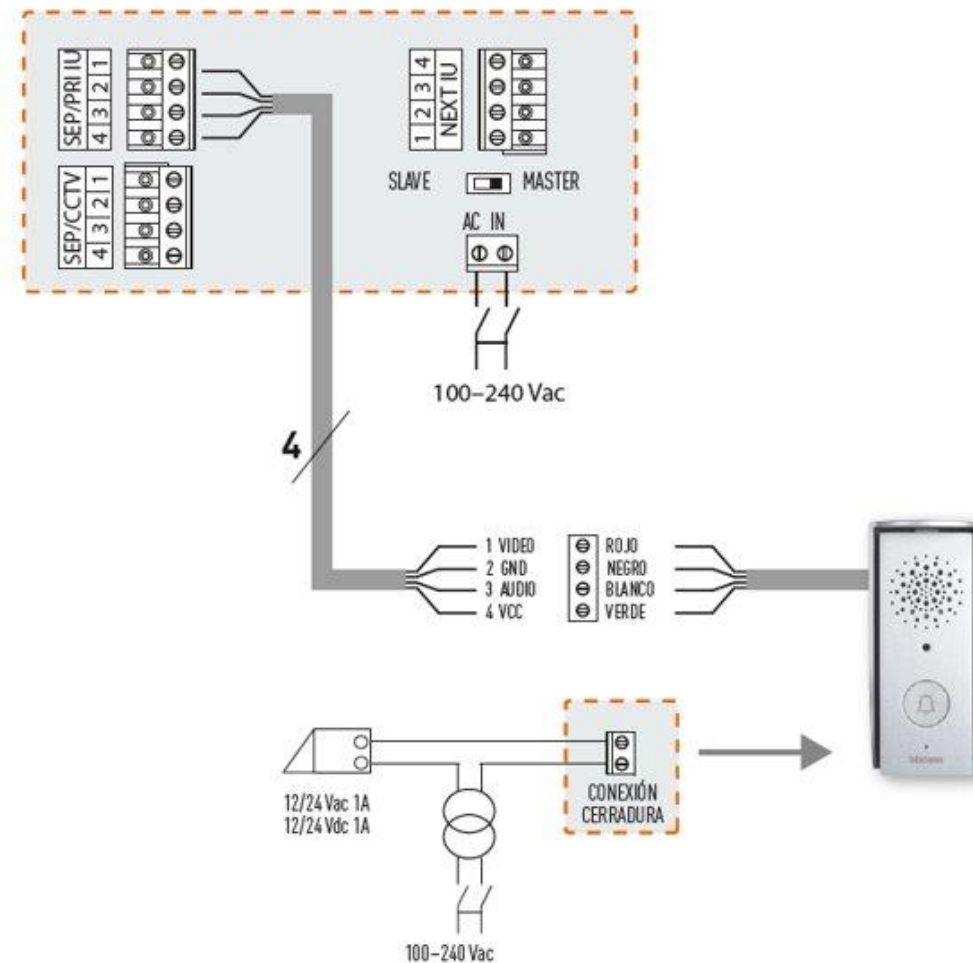
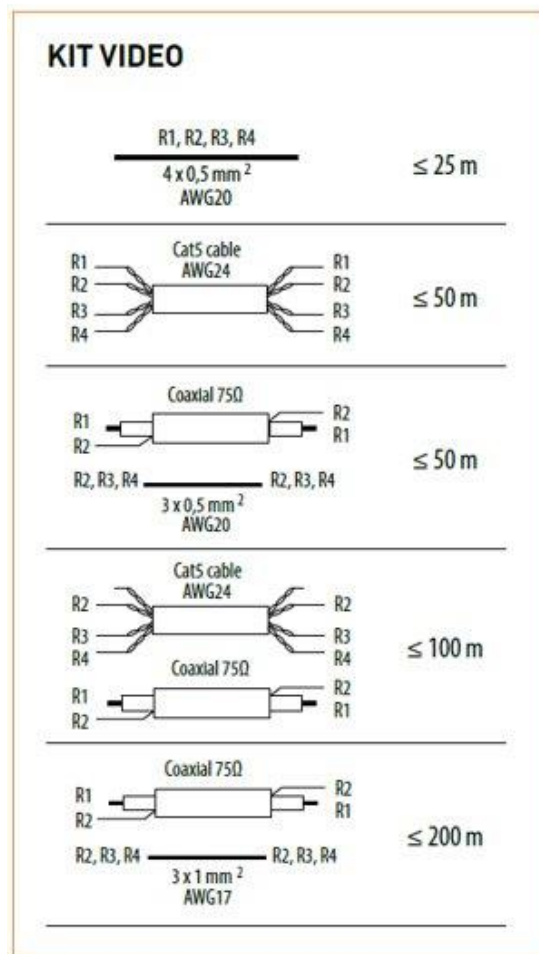
KITS DE CITOFONÍA

Conexión – Citófono 4 hilos:



KITS DE CITOFONÍA

Conexión – Citófono 4 hilos:



KITS DE CITOFONÍA

SOPORTE CANAL DE YOUTUBE



Cómo instalar un kit de 4 hilos



Kit 4 hilos + portero externo adicional



Kit de 4 hilos + extensión video



Kit 4 hilos + citófono adicional





KITS DE CITOFONÍA

SOPORTE CANAL DE YOUTUBE
Como instalar un kit de 4 hilos



https://www.youtube.com/watch?v=VKYP31n-9QQ&feature=emb_logo




KITS DE CITOFONÍA - SISTEMAS 2 HILOS ANALÓGICO

Ventajas del Producto:

- Toma de fotografía en ausencia
- Solo 2 cables de comunicación
- Doble apertura de cerradura
- Luz de visión nocturna
- Intercomunicar 3 citófonos
- Extensión de transformador
- Posibilidad de llamar a 2 direcciones
- Integración de cámara analógica 12v
- IP 54 IK07 metálico mayor resistencia externa
- Posibilidad de instalar 2 porteros



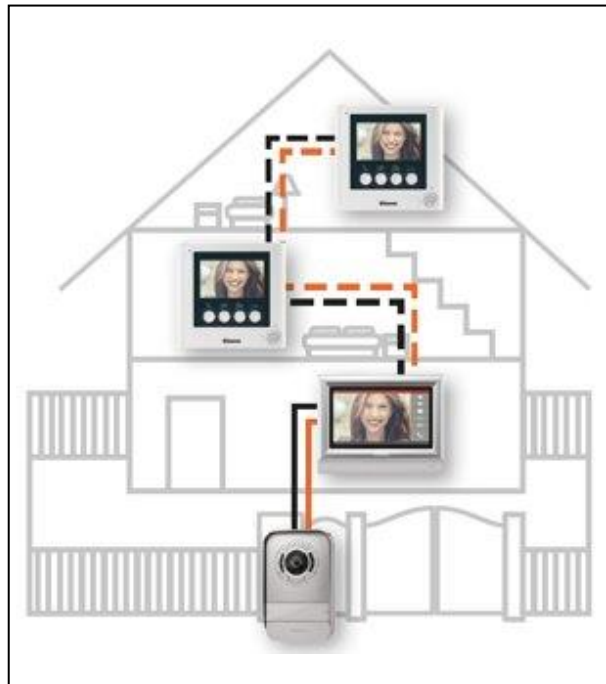


KITS DE CITOFONÍA

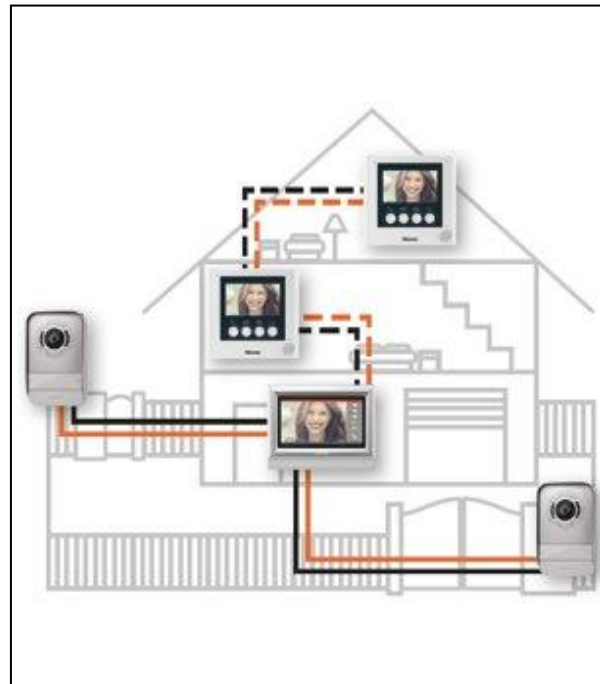
Usos y Recomendaciones:



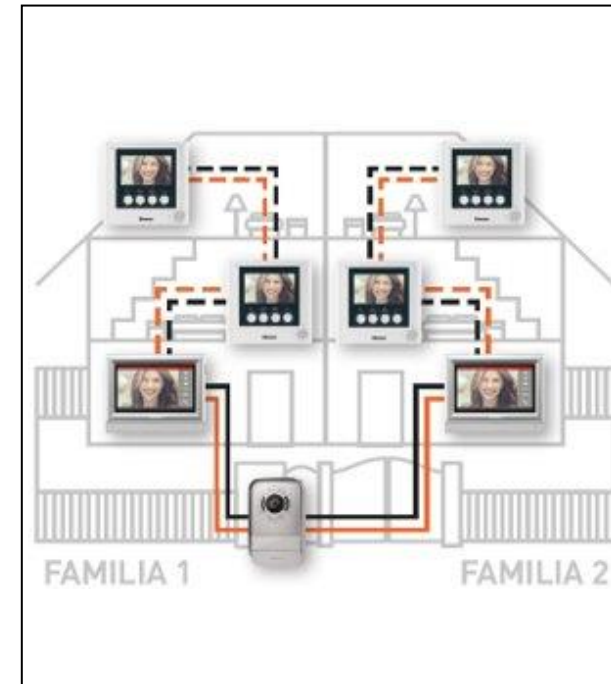
Gestionar 1 acceso



Gestionar 2 accesos



2 familias


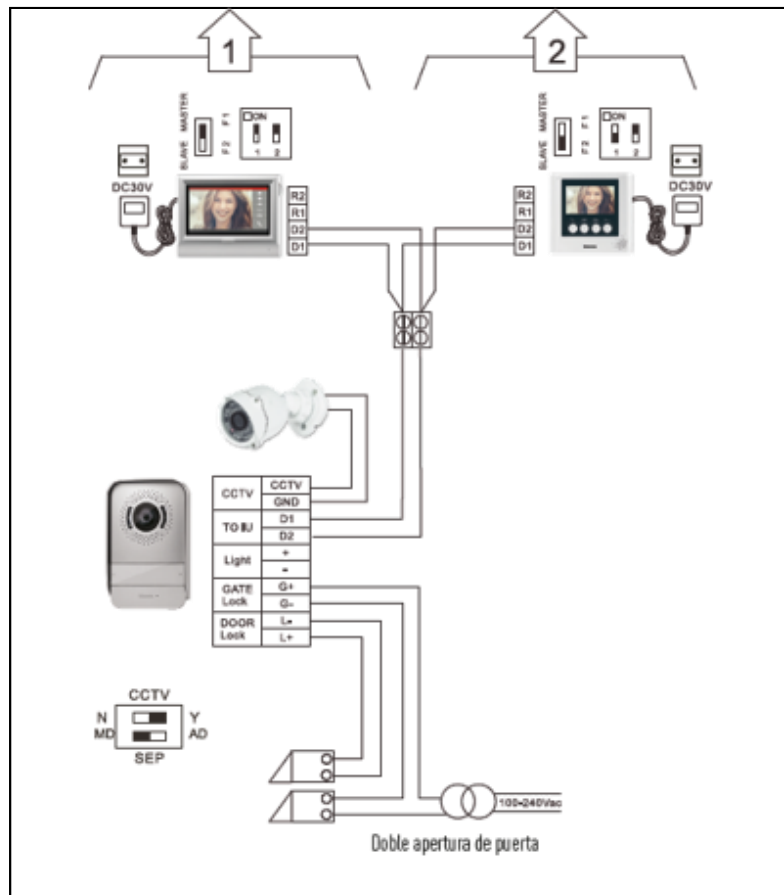




KITS DE CITO FONÍA

Conexión – Kits 2 Hilos :

2 Viviendas / 1 accesos





KITS DE CITOFONÍA

SOPORTES CANAL DE YOUTUBE



Unboxing kit 2 hilos



Kit 2 hilos + extensión video
+ 1 cámara

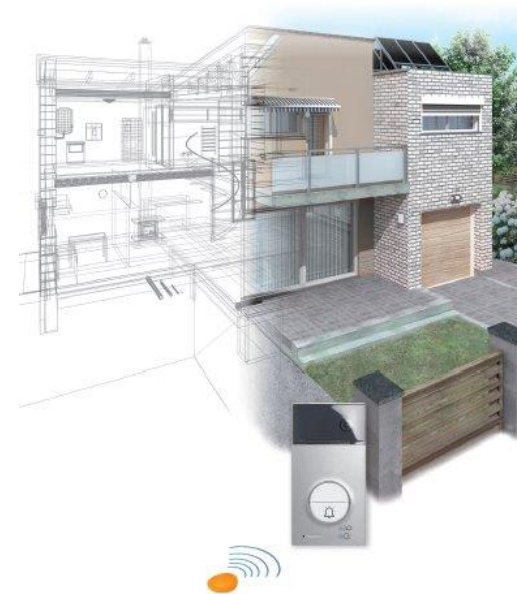


Kit 2 hilos + 2 extensiones
video + 2 cámara



KITS DE CITOFONÍA

EASYKIT- Kit Conectado:



KITS DE CITOFONÍA

EASYKIT- Kit Conectado:



<https://www.youtube.com/watch?v=2zL27-IMYn0>





KITS DE CITOFONÍA

EASYKIT- Kit Conectado:

Contestar una llamada desde el sofá de su casa



Contestar desde cualquier parte del mundo



Llamar directamente a su casa



Operar chapas eléctricas



Ver que pasa en su casa

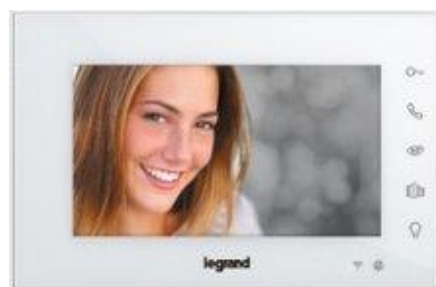


KITS DE CITOFONÍA

EASYKIT- Kit Conectado:



Caja de Venta del
Producto



Unidad interior Wi-Fi
connected pantalla 7"



Puesto externo
con 2 botones
de llamado



Door Entry EASY KIT
Disponible en Google
Play y App Store




Fuente de poder
Cable extension



Accesorios





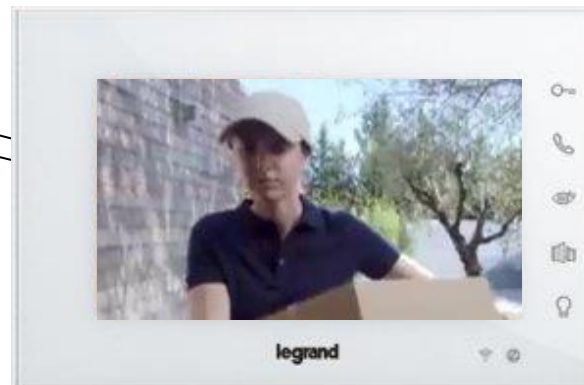

KITS DE CITOFONÍA

EASYKIT- Kit Conectado:

INTEGRACIÓN

1: Nueva experiencia en el mundo de la seguridad

2: Complementar visualización al interior y exterior de la vivienda





KITS DE CITOFONÍA

EASYKIT- Kit Conectado:

EASY KIT conectado
Art 318011
Unboxing e instalación

bticino

EASY KIT conectado
Art: 318011
Añadir cámara adicional
Art: 391438

bticino

EASY KIT conectado
Art: 318011
Añadir segundo portero adicional
Art: 331860

bticino

EASY KIT conectado
Art: 318011
Añadir segunda pantalla 7" adicional
Art: 332453

bticino

EASY KIT conectado
Art: 318011
Añadir tercera pantalla 4,3" adicional
Art: 332253

bticino



KITS DE CITOFONÍA

Gama de Kits Conectado:



EASY KIT




CLASSE 100X



CLASSE 300EOS





KITS DE CITO FONÍA

Clase 100x - Kit Conectado:



Contestar una llamada desde el sofá de su casa



Contestar desde cualquier parte del mundo



Llamar directamente a su casa

Operar chapas eléctricas



Ver qué pasa en su casa



Activar la iluminación o riego



KITS DE CITOFONÍA

Classe 300EOS



https://www.youtube.com/watch?v=os80Wm_U_zc





KITS DE CITOFONÍA

SOPORTES CANAL DE YOUTUBE



Tutorial Classe 300EOS -
Instalación y Configuración



Tutorial Classe 300EOS - Cómo usar
el Classe 300EOS



Tutorial Classe 300EOS - Cómo
conectar la Unidad Classe 300EOS...



Tutorial Classe 300EOS - Cómo usar
la App Home+Security



Tutorial Classe 300EOS - Puesta en
Servicio de las cámaras Netatmo



Tutorial Classe 300EOS - Cómo
configurar Alexa Incorporado en...





CONCLUSIONES

¿Por qué Instalar Citofonía?

- **Seguridad:** El residente no entra en contacto directo con desconocidos.
- **Control de acceso:** Podemos decidir la apertura de la cerradura eléctrica o a quien le permitimos el acceso al hogar.
- **Comunicación:** Nos permite saber quien llama a nuestra puerta (voz/video a color)
- **Monitoreo:** Ver a través de la cámara del portero antes de salir de la casa, o revisar si hay ruidos extraños.
- **Intercomunicación:** Conexión de citófonos interiores para respuesta desde cocina, sala y también dormitorio, como así también realizar una llamada general desde un dormitorio al resto de los citófonos.
- **Confort:** Poder contestar desde el dormitorio y poder abrir la puerta sin tener que caminar hasta el acceso es claramente una gran comodidad.





¡Síguenos!



Alba Español
legrandacademyhile@legrand.cl
legrand.cl

